

# ～カナダ Weekly～

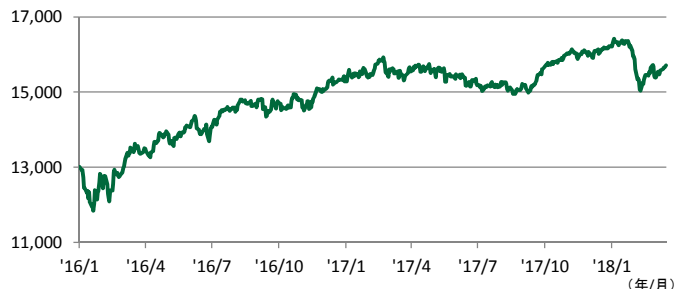
(2016/1/1～2018/3/16、日次)

2018年3月16日時点(1週間前＝2018年3月9日、1カ月前＝2018年2月16日、3カ月前＝2017年12月16日、6カ月前＝2017年9月16日、1年前＝2017年3月16日)

休業日の場合は直前の営業日のデータを使用

## ①カナダ株式：S&Pトロント総合指数の推移

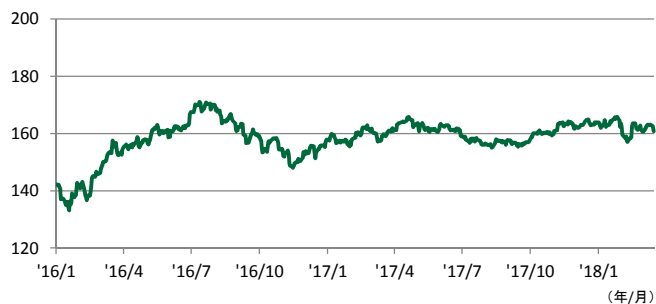
(ポイント)



前週比	1カ月前	3カ月前	6カ月前	1年前
0.86%	1.67%	-2.06%	3.55%	0.96%

## ②カナダリート：S&P/TSX Capped REIT指数の推移

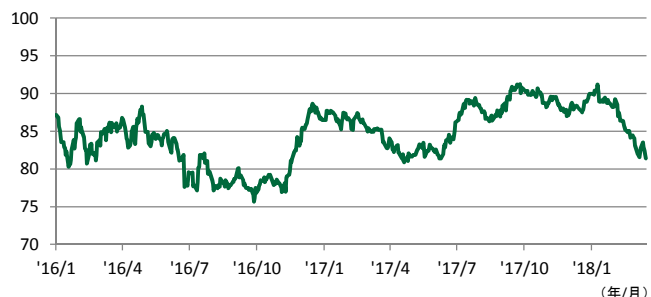
(ポイント)



前週比	1カ月前	3カ月前	6カ月前	1年前
-1.29%	-1.69%	-2.34%	2.80%	0.92%

## ③為替：カナダドル/円の推移

(カナダドル/円)

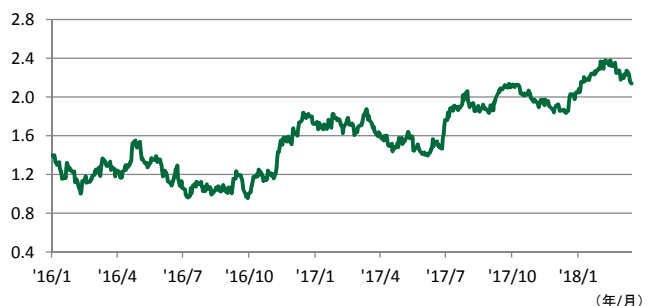


2018年3月16日	81.37円
------------	--------

前週比	1カ月前	3カ月前	6カ月前	1年前
-1.66%	-4.44%	-7.45%	-10.07%	-4.54%

## ④国債利回り：カナダ10年国債利回りの推移

(%)



2018年3月16日	2.14%
------------	-------

前週差	1カ月前	3カ月前	6カ月前	1年前
-0.13%	-0.18%	0.30%	0.05%	0.34%

出所：ブルームバーグのデータをもとにマニライフ・アセット・マネジメントにて作成

※上記は過去の実績であり、将来の動向を示唆・保証するものではありません。

当資料は、マニライフ・アセット・マネジメント株式会社（以下「当社」といいます）が投資判断の参考となる情報提供を目的として作成したものであり、特定の投資商品の推奨を目的としたものではありません。・当資料記載のデータや見直し等は、将来の運用成果等を示唆または保証するものではありません。・当資料は、信頼できると考えられる情報をもとに作成しておりますが、正確性、適時性を保証するものではありません。・当資料の内容およびコメントは資料作成時点における経済・市場環境等について当社の見解を記載したもので当該見解は予告なく変更される場合があり、将来の経済・市場環境の変動等を保証するものではありません。・各指数に関する著作権等の知的財産、その他一切の権利は、各々の開発元または公表元に帰属します。・投資信託のお申込みの際は、必ず最新の投資信託説明書（交付目録見書）で商品内容をご確認の上、ご自身で投資のご判断をお願いいたします。・当資料に関する一切の権利は、引用部分を除き当社に属し、いかなる目的であれ当資料の一部または全部の無断での使用・複製はできません。

マニライフ・アセット・マネジメント株式会社  
 金融商品取引業者 関東財務局長(金商)第433号  
 加入協会：一般社団法人投資信託協会  
 一般社団法人日本投資顧問業協会  
 一般社団法人第二種金融商品取引業協会